



**Исполнительный совет
Программы развития
Организации Объединенных
Наций, Фонда Организации
Объединенных Наций в области
народонаселения и Управления
Организации Объединенных
Наций по обслуживанию проектов**

Distr.: General
8 July 2014
Russian
Original: English

Вторая очередная сессия 2014 года
2–5 сентября 2014 года, Нью-Йорк
Пункт 7 предварительной повестки дня
ЮНФПА — обязательства по финансированию ЮНФПА

**Фонд Организации Объединенных Наций в области
народонаселения**

**Доклад о взносах государств-членов и других доноров
в ЮНФПА и прогноз поступлений
на 2014 и последующие год**

Резюме

Настоящий доклад подготовлен во исполнение решений 99/5 и 2000/9 Исполнительного совета, в котором Директору-исполнителю было предложено представлять ежегодно обновляемую смету регулярных ресурсов и ресурсов по линии совместного финансирования. В соответствии со стратегическим планом ЮНФПА на 2004–2017 годы цель настоящего доклада – содействовать диалогу между ЮНФПА и его Исполнительным советом по вопросу об общем состоянии ресурсов Фонда и при этом продолжать решать важную задачу увеличения объема регулярных ресурсов и создания стабильной, предсказуемой и диверсифицированной базы ресурсов.

В 2013 году объем поступлений от взносов в ЮНФПА в счет регулярных ресурсов и ресурсов по линии совместного финансирования составил 957,9 млн. долл. США, на 0,6 процента меньше, чем в 2012 году. Из этого общего объема поступлений 460,0 млн. долл. США составляли добровольные взносы в счет регулярных ресурсов и 497,8 млн. долл. США — в счет ресурсов по линии совместного финансирования. По сравнению с 2012 годом взносы в счет регулярных ресурсов в 2012 году увеличились на 22,5 млн. долл. США, или на 5,1 процента, а взносы в счет ресурсов по линии совместного финансирования снизились на 27,8 млн. долл. США, или на 5,3 процента.

* Переиздан по техническим причинам.



В соответствии с резолюцией 67/226 Генеральной Ассамблеи, ЮНФПА твердо убежден в том, что увеличение объема финансовых взносов в систему развития Организации Объединенных Наций, особенно в счет регулярных ресурсов, имеет ключевое значение для достижения целей Международной конференции по народонаселению и развитию и других согласованных на международном уровне целей в области развития, в том числе Целей развития тысячелетия; и что взносы в счет регулярных ресурсов в силу их необусловленности по-прежнему являются основой основ оперативной деятельности в целях развития в рамках системы Организации Объединенных Наций. Кроме того, как подчеркивается в резолюции 67/226 и более ранних резолюциях Генеральной Ассамблеи, ЮНФПА признает, что неосновные ресурсы (включая ресурсы по линии совместного финансирования) являются важным дополнением к регулярным ресурсам Фонда.

Элементы решения

Исполнительный совет, возможно, пожелает принять решение относительно обязательств по финансированию ЮНФПА. В разделе V доклада содержатся отдельные части такого решения.

Содержание

| | <i>Стр.</i> |
|--|-------------|
| I. Введение | 3 |
| II. Регулярные ресурсы и ресурсы по линии софинансирования | 6 |
| A. Обзор взносов в счет поступлений по линии регулярных ресурсов | 6 |
| B. Обзор взносов по линии совместного финансирования | 10 |
| C. Взносы по линии тематического финансирования | 14 |
| D. Взносы в ЮНФПА для обеспечения готовности к чрезвычайным ситуациям и оказания гуманитарной помощи | 19 |
| E. Взносы частного сектора | 20 |
| III. Усилия по диверсификации базы финансирования | 20 |
| IV. Выводы | 21 |
| V. Элементы решения | 23 |
| Приложение 1. Взносы в ЮНФПА в счет регулярных ресурсов за 2012 и 2013 годы и оценки на 2014 год, в разбивке по основным донорам и географическим регионам, по состоянию на 1 июня 2014 года | 25 |
| Приложение 2. Доноры, объявившие о многолетних обязательствах по взносам в ЮНФПА в счет регулярных ресурсов на 2012–2014 годы, в разбивке по годам, по состоянию на 1 июня 2014 года | 33 |
| Приложение 3. Десять крупнейших основных доноров ЮНФПА по взносам в счет регулярных ресурсов за период 2008–2013 годов (в млн. долл. США) | 35 |
| Приложение 4. Поступления по линии совместного финансирования от стран осуществления программ в поддержку их собственных страновых программ (в долл. США) | 36 |
| Приложение 5. Средства, полученные ЮНФПА в 2013 году в качестве административного управляющего совместными программами Организации Объединенных Наций | 38 |

I. Введение

1. Настоящий доклад подготовлен во исполнение решений 99/5 и 2000/9 Исполнительного совета, в которых Директору-исполнителю было предложено представлять ежегодно обновляемую смету регулярных ресурсов и ресурсов по линии совместного финансирования. В соответствии со стратегическим планом ЮНФПА на 2008–2013 годы¹ цель настоящего доклада состоит в том, чтобы содействовать диалогу между ЮНФПА и его Исполнительным советом по вопросу об общем состоянии ресурсов Фонда и при этом продолжать решать важную задачу увеличения объема регулярных ресурсов и создания стабильной, предсказуемой и диверсифицированной базы ресурсов.

2. В резолюции 67/226 Генеральной Ассамблеи о четырехгодичном всеобъемлющем обзоре политики в области оперативной деятельности системы Организации Объединенных Наций и более ранних резолюциях Генеральной Ассамблеи Организации Объединенных Наций, в том числе 62/208 и 64/289, подчеркивается, в частности, что регулярные ресурсы являются основой основ оперативной деятельности в целях развития в рамках системы Организации Объединенных Наций и что увеличение объема финансовых средств, предоставляемых системе развития Организации Объединенных Наций, в частности по линии регулярных ресурсов, имеет ключевое значение для достижения согласованных на международном уровне целей в области развития. В резолюциях содержится настоятельный призыв к странам, которые в состоянии сделать это, значительно увеличить свои добровольные взносы и, если возможно, вносить взносы в форме многолетних обязательств, с тем чтобы увеличить предсказуемость ресурсов. В резолюциях признается, что неосновные ресурсы являются важным дополнением к регулярным ресурсам, и содержится настоятельный призыв к государствам-членам, вносящим взносы в неосновные ресурсы, сокращать операционные издержки и по возможности упорядочивать требования к отчетности. В то время как ЮНФПА признателен за взаимодополняемость, которую приносят в его работу неосновные ресурсы, и высоко ценит ее, он продолжает выступать за увеличение объема своих регулярных ресурсов, поскольку они обеспечивают нейтральность, способствуют гибкости и позволяют организации более действенно удовлетворять потребности стран в области развития.

3. В настоящем докладе содержатся таблицы с данными о взносах в ЮНФПА в счет регулярных ресурсов и ресурсов по линии совместного финансирования. Дополнительная информация приводится в приложениях. Все используемые в настоящем докладе финансовые данные за 2013 год являются предварительными, а данные на 2014 год — оценочными показателями, основанными на полученной информации и данных об объявленных и внесенных взносах по состоянию на 1 июня 2014 года. Некоторые из данных в настоящем докладе могут отличаться от данных, приведенных в Статистическом и финансовом обзоре за 2013 год [DP/FPA/2014/5 (Part I)/Add.1], поскольку в настоящем докладе указываются годовые валовые поступления, а) представляющие

¹ В своем решении 2009/16 Исполнительный совет продлил до 2013 года стратегический план ЮНФПА на 2008–2011 годы, включая комплексную рамочную программу использования финансовых ресурсов, а также глобальную и региональную программу ЮНФПА.

собой переводы в прочие поступления для возмещения сумм налоговых платежей, б) возвраты средств доноров и с) возмещение косвенных издержек.

4. ЮНФПА признателен всем государствам-членам за их неизменную поддержку, в том числе политическую и финансовую. Как подчеркивалось в четырехгодичном всеобъемлющем обзоре политики в области оперативной деятельности системы Организации Объединенных Наций, регулярные ресурсы играют ключевую роль в оперативной деятельности в интересах развития. После принятия нового стратегического плана и интегрированного бюджета на 2014–2017 годы ЮНФПА продолжает привлекать членов Исполнительного совета и более широкое сообщество доноров к участию в процессе увеличения регулярных и неосновных ресурсов на поддержку своего стратегического плана. Ресурсы ЮНФПА распределяются в соответствии с концепцией и направлением стратегического плана (в разговорной речи называемое «яблочко» миссии), которое заключается в обеспечении всеобщего доступа к услугам по сексуальному и репродуктивному здоровью, реализации репродуктивных прав и привлечении внимания к проблемам молодежи и подростков в целях ускорения прогресса в реализации повестки дня Международной конференции по народонаселению и развитию. Именно в этом духе ЮНФПА призывает сообщество доноров увеличить взносы, в частности по линии регулярных ресурсов, чтобы создать Фонду возможности для выполнения мандата.

5. Особенно важно, что 12 февраля 2014 года в Нью-Йорке началось проведение обзора «Последующая деятельность в связи с Международной конференцией по народонаселению и развитию в период после 2014 года», исторически важного анализа Программы действий Международной конференции по народонаселению и развитию с точки зрения достигнутого прогресса, недостатков, вызовов и возникающих проблем. В докладе, в частности, акцентируется внимание на том факте, что ряд неослабевающих вызовов имеют значительные последствия для политики в области развития и обеспечения устойчивости и устойчивого развития: увеличение неравенства в уровне доходов и богатства, нереализованное гендерное равенство и расширение прав и возможностей женщин, необходимость в обучении людей в течение всей жизни и расширении возможностей человека, особенно молодежи, потребность в разрешении проблемы существующего неравенства в обеспечении всеобщего доступа к услугам по сексуальному и репродуктивному здоровью, в том числе посредством укрепления систем здравоохранения как в сельских, так и в городских районах.

6. Значительные потребности в области развития остаются неизменными, и ЮНФПА по-прежнему в полной мере участвует в осуществлении Программы действий Международной конференции по народонаселению и развитию (МКНР), взаимодействуя с государствами-членами, Организацией Объединенных Наций, гражданским обществом и другими партнерами по осуществлению повестки дня МКНР, способствуя ускорению процесса достижения цели 5 Целей развития тысячелетия (ЦРТ) по улучшению охраны материнства, включая задачу 5А по снижению материнской смертности и задачу 5В по обеспечению всеобщего доступа к услугам по охране репродуктивного здоровья; и обеспечению того, чтобы повестка МКНР занимала центральное место в рамочной программе развития на период после 2015 года.

7. Принимая во внимание вышеизложенное, ЮНФПА потребуются адекватные, стабильные и предсказуемые финансовые ресурсы, чтобы выполнить свой мандат с учетом меняющихся вызовов в области глобального развития. В рамках более широких дискуссий о соответствии Организации Объединенных Наций целевому назначению и о проведении четырехгодичного всеобъемлющего обзора политики в области оперативной деятельности системы Организации Объединенных Наций, а также гармонизации стратегического плана ЮНФПА с планами организаций – партнеров Организации Объединенных Наций (включая ПРООН, ЮНИСЕФ и Структуру «ООН-женщины») на 2014–2017 годы ЮНФПА участвует в серии дискуссий с членами Исполнительного совета и другими государствами-членами относительно финансирования стратегического плана ЮНФПА на 2014–2017 годы. В их число входит обсуждение с членами Исполнительного совета вопроса об улучшении предсказуемости и гибкости финансирования и методах совершенствования системы информирования государств-членов о деятельности ЮНФПА, а также системы отчетности о результатах, достигнутых в ходе осуществления стратегического плана.

8. ЮНФПА настоятельно призывает доноров вносить финансовые взносы в рамках многолетних обязательств, если это позволяют национальные законодательные и бюджетные положения. Генеральная Ассамблея в своей резолюции [67/226](#) по МКНР призывает страны «вносить взносы на многолетней основе устойчивым и предсказуемым образом». Предсказуемость ресурсов имеет важнейшее значение для обеспечения устойчивости выполнения программ ЮНФПА.

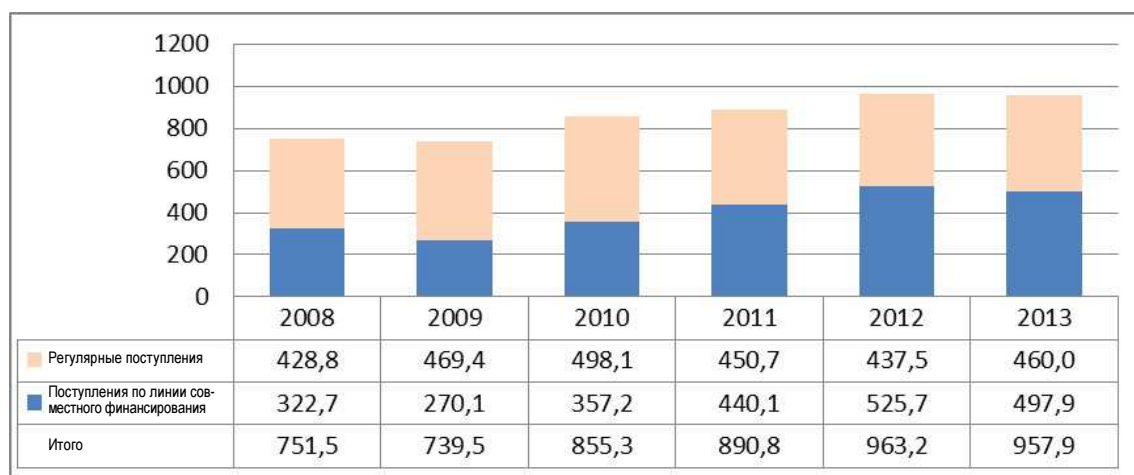
9. В соответствии с Международными стандартами учета в государственном секторе (МСУГС) все поступления от взносов учитываются по методу начисления. В случае многолетних соглашений о предоставлении регулярных ресурсов вся сумма многолетнего взноса не учитывается авансом, поскольку в то время как сумма ресурсов на первый год твердо определена, сумма на последующие годы обычно является ориентировочной и зависит от различных условий. Поэтому ЮНФПА учитывает взнос на ежегодной основе по получении письменного подтверждения донором годовой суммы или, в его отсутствие, по поступлении денежных средств. С другой стороны, ЮНФПА учитывает поступления по многолетним соглашениям о совместном финансировании авансом независимо от графика платежей, если нет конкретных причин переносить учет поступлений на более поздний срок. Тем не менее в соответствии с Финансовыми положениями и правилами ЮНФПА осуществление программ увязывается с фактическим поступлением ресурсов.

II. Регулярные ресурсы и ресурсы по линии софинансирования

A. Обзор взносов в счет поступлений по линии регулярных ресурсов

Таблица 1
Поступления в ЮНФПА за 2008–2013 годы по состоянию на 31 декабря 2013 года

(в млн. долл. США)



Примечание. Данные за 2008–2013 годы включают только взносы. В них не входят поступления по процентам, прочие поступления и суммы возвратов.

10. В 2013 году объем поступлений от взносов в ЮНФПА в счет регулярных ресурсов и ресурсов по линии совместного финансирования составил 957,9 млн. долл. США (таблица 1), что на 0,6 процента меньше, чем в 2012 году. Из этого общего объема поступлений 460,0 млн. долл. США составляли добровольные взносы в счет регулярных ресурсов и 497,9 млн. долл. США — в счет ресурсов по линии совместного финансирования. По сравнению с 2012 годом взносы в счет регулярных ресурсов в 2013 году увеличились на 22,5 млн. долл. США, или на 5,1 процента, а взносы в счет ресурсов по линии совместного финансирования снизились на 27,8 млн. долл. США, или на 5,3 процента.

11. ЮНФПА превысил общий целевой показатель стратегического плана на 2013 год на 10,1 процента. Однако объем взносов в счет регулярных ресурсов в 2013 году, составивший 460 млн. долл. США, был ниже целевого показателя в размере 520 млн. долл. США на 11,5 процента, или на 60 млн. долл. США, а целевой показатель в отношении совместного финансирования был превышен на 42,3 процента, или на 147,9 млн. долл. США, при поступлениях в размере 497,9 млн. долл. США при целевом показателе, составлявшем 350 млн. долл. США.

12. Обзор поступлений, содержащийся в таблице 1, дополняется приведенной в приложении 1 подробной информацией о предварительных поступлениях ЮНФПА за 2013 год по состоянию на 31 декабря 2013 года, фактических обяза-

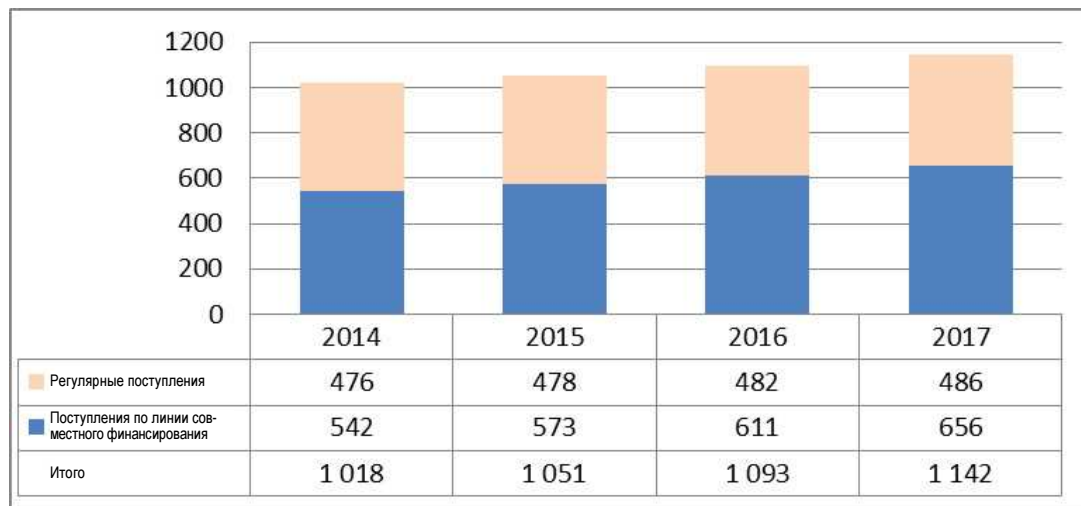
тельствах и оптимальных оценках объема взносов в счет регулярных ресурсов с использованием данных, имевшихся по состоянию на 1 июня 2014 года. Эти обязательства в отношении взносов включают следующее: а) обязательства только на 2014 год и многолетние обязательства на 2014 год и последующие годы; б) обязательства на 2014 год, принятые на конференции Организации Объединенных Наций по объявлению взносов, состоявшейся 10 ноября 2013 года в Нью-Йорке; и с) полученные письменные и устные уведомления правительств с подтверждением поддержки ЮНФПА на 2014 и последующие годы.

13. Общее число правительств-доноров в 2013 году составило 135 по сравнению со 148 в 2012 году. Примерно 14 стран входили в Комитет содействия развитию Организации экономического сотрудничества и развития (ОЭСР/КСР) и 23 страны – участницы программы увеличили свои взносы в регулярные ресурсы. На настоящий момент 10 стран — членов ОЭСР/КСР и 10 стран – участниц программы увеличили свои взносы в счет ресурсов по линии совместного финансирования.

Таблица 2

Целевые показатели поступлений, предусмотренные в стратегическом плане ЮНФПА на 2014–2017 годы

(в млн. долл. США)



14. В стратегическом плане на 2014–2017 годы целевые показатели объема поступлений прогнозируются в размере 4304 млн. долл. США, включая 1922 млн. долл. США в счет регулярных ресурсов и 2382 млн. долл. США в счет прочих ресурсов. Общий объем расчетных поступлений основан на информации, представленной донорами, а также на прилагаемой финансовой модели с вероятным распределением регулярных и прочих ресурсов, разработанной для конкретного набора сценариев для регулярных и прочих ресурсов (таблица 2). ЮНФПА будет и впредь добиваться того, чтобы государства-члены и другие партнеры увеличивали объем своих взносов в регулярные ресурсы, которые, как это подчеркивалось в резолюции [67/226](#) Генеральной Ассамблеи о четырехгодичном всеобъемлющем обзоре политики в области оперативной деятельности системы Орга-

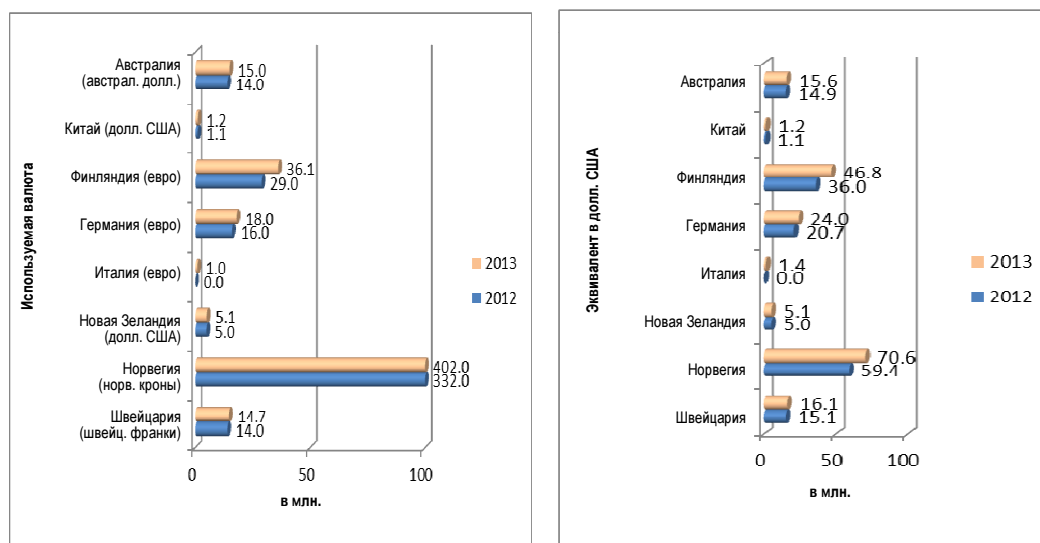
низации Объединенных Наций, являются основой основ для финансирования оперативной деятельности в целях развития.

15. Согласно недавним данным об увеличении объема регулярных взносов в 2014 году по сравнению с уровнем 2013 года объявили четыре из крупнейших доноров Фонда. ЮНФПА будет и впредь выступать за увеличение размеров взносов членов ОЭСР/КСР и прочих стран, включая страны осуществления программ. Обеспечивая мобилизацию ресурсов для реализации своих программ, ЮНФПА будет и впредь расширять и диверсифицировать свою донорскую базу, в том числе обращаться к частному сектору и фондам. По состоянию на 1 июня 2014 года, ЮНФПА получила 71 официальное обязательство по взносам в счет регулярных ресурсов, в том числе 32 многолетних обязательства, перечисленных в приложении 2.

16. В 2013 году десятью крупнейшими донорами Фонда (в долл. США) по линии регулярных ресурсов были Германия, Дания, Нидерланды, Норвегия, Соединенное Королевство Великобритании и Северной Ирландии, Соединенные Штаты Америки, Финляндия, Швейцария, Швеция и Япония. Основные доноры, увеличившие свои взносы в валюте, которая использовалась при внесении взносов, перечислены в таблице 3.

Таблица 3

Увеличение взносов основных доноров в счет регулярных ресурсов ЮНФПА (2012–2013 годы) по состоянию на 31 декабря 2013 года



Примечание. Данные в млн. в левой части таблицы представлены в соответствующей валюте, в которой были получены взносы, а в правой части таблицы указаны эквивалентные суммы в млн. долл. США.

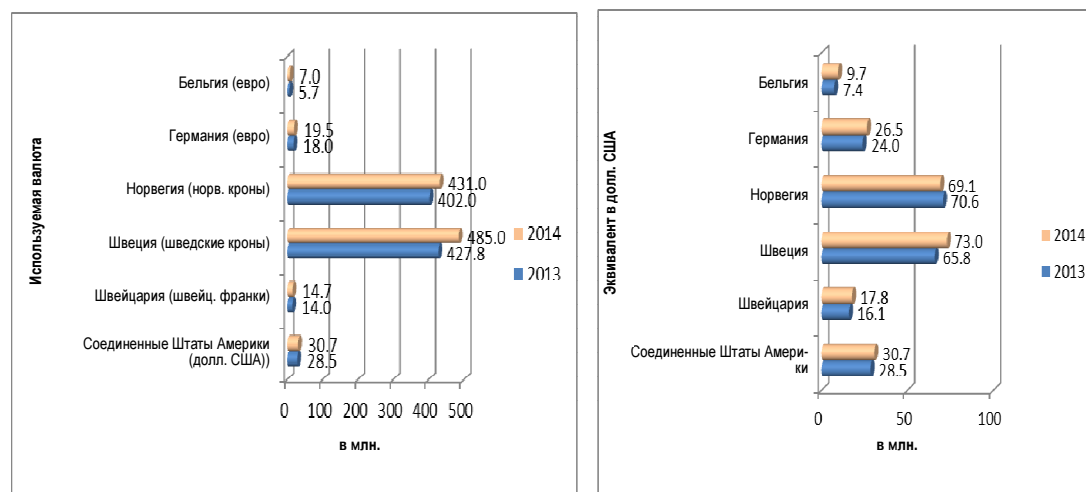
17. Более подробная информация о взносах десяти крупнейших доноров Фонда в счет регулярных ресурсов за последние шесть лет приводится в приложении 3.

18. В прогнозе поступлений по линии регулярных взносов на 2014 год учтены данные согласно уведомлениям от следующих основных доноров, которые заявили, что увеличат свои соответствующие взносы в 2014 году: Бельгия, Германия,

Норвегия, Соединенные Штаты Америки, Швейцария и Швеция. Серьезную обеспокоенность вызывают нынешние колебания обменных курсов, которые могут привести к тому, что объем поступлений, которые еще не были получены, в долларах США окажется меньше. В таблице 4 приводится информация о прогнозируемом увеличении в 2014 году взносов в национальной валюте по сравнению с уровнем 2013 года.

Таблица 4

Прогнозируемое увеличение взносов в местной валюте основных доноров в счет регулярных ресурсов ЮНФПА (2013–2014 годы) по состоянию на 1 июня 2014 года



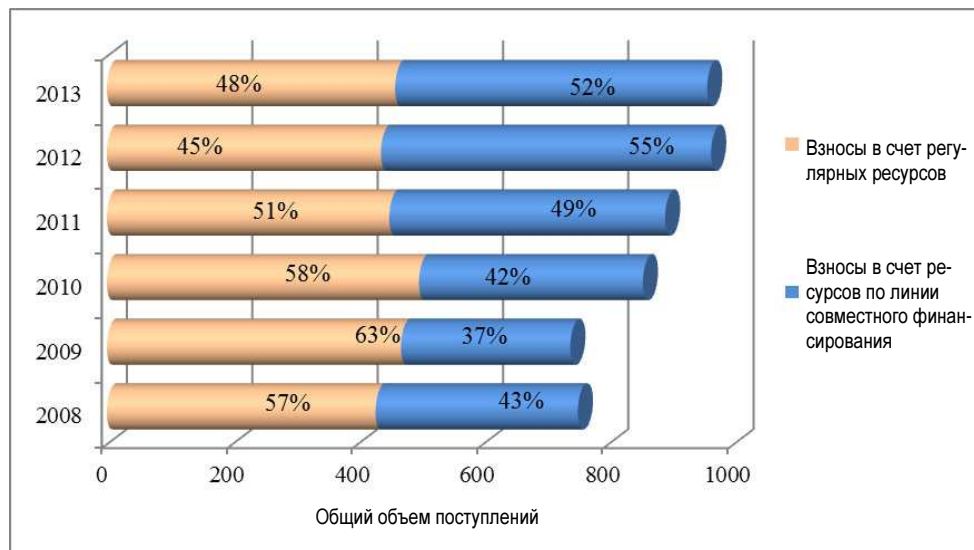
Примечание. Данные в млн. в левой части таблицы представлены в соответствующей валюте, в которой были получены взносы, а в правой части таблицы указаны эквивалентные суммы в млн. долл. США.

В. Обзор взносов по линии совместного финансирования

19. В 2013 году общий объем поступлений от взносов по линии совместного финансирования составляет 497,9 млн. долл. США. Это свидетельствует об их сокращении на 5,3 процента по сравнению с объемом поступлений от взносов в 525,7 млн. долл. США в 2012 году (см. таблицу 5). Объем поступлений в 2013 году характеризуется заметным увеличением по сравнению с уровнем 2012 года в том, что касается межорганизационных трансфертов в рамках Организации Объединенных Наций (42 процента), включая совместные программы, в которых ЮНФПА является административным органом (122 процента), взносы в ЮНФПА на оказание гуманитарной помощи или помощи в чрезвычайных ситуациях (58 процентов) и Тематический целевой фонд по охране материнского здоровья (247 процентов). Вместе с тем также отмечалось заметное сокращение объема поступлений от взносов от правительств стран в поддержку их собственных государственных программ (46 процентов), Целевой фонд для гарантированного обеспечения средствами охраны репродуктивного здоровья (49 процентов) и Тематический целевой фонд по проблеме акушерского свища и Кампанию по ликвидации свищей (67 процентов).

Таблица 5

Распределение взносов в счет регулярных ресурсов и в счет ресурсов по линии совместного финансирования по отношению к общему объему взносов в 2008–2013 годах (в процентах)



20. В то время как в течение последних лет ЮНФПА по-прежнему получал более высокую долю своих поступлений в виде взносов в счет регулярных ресурсов, в 2012 году впервые в истории Фонда ЮНФПА получил более высокую долю общих поступлений (взносы в счет регулярных ресурсов и ресурсов по линии совместного финансирования) в виде взносов по линии совместного финансирования: 42 процента в 2010 году, 49 процентов в 2011 году и 55 процентов в 2012 году, и эта тенденция сохранялась в 2013 году, составив 52 процента. Количество соглашений и средняя сумма в долларах влекут за собой риск более высоких операционных издержек и большей фрагментации управления и отчетности. Следует подчеркнуть, что Генеральная Ассамблея в резолюции 67/226 о четырехгодичном всеобъемлющем обзоре политики в области оперативной деятельности системы Организации Объединенных Наций настоятельно призывает государства-члены, вносящие взносы в неосновные ресурсы, по возможности уменьшить операционные издержки и упорядочить требования, предъявляемые к отчетности. Резолюция также нацелена на поощрение полной окупаемости в пропорциональном соотношении из регулярных ресурсов и неосновных ресурсов и стимулирование увеличения финансирования в счет регулярных ресурсов. В таблице 5 представлено распределение взносов в счет регулярных ресурсов и в счет ресурсов по линии совместного финансирования по отношению к общему объему взносов в период 2008–2013 годов в процентах.

21. Принимая во внимание эти тенденции, Исполнительный совет утвердил новую методику гармонизации и унифицированный коэффициент возмещения косвенных издержек [DP/FPA/2013/9], с тем чтобы избежать использования основных ресурсов для покрытия расходов, связанных с управлением неосновными фондами и их программной деятельностью. Это является частью дорожной карты с целью формирования комплексного бюджета, после того как Исполнительный совет

предложил ЮНФПА вместе с другими организациями-партнерами (ПРООН, ЮНИСЕФ и Структура «ООН-женщины») пересмотреть ставки возмещения издержек и предложить прозрачную методику расчетов, согласованную с унифицированной классификацией издержек. Новые ставки возмещения издержек применяются с 1 января 2014 года.

Таблица 6

Взносы в ЮНФПА по линии совместного финансирования (2012–2013 годы)

(в млн. долл. США)

| Доноры | 2012 год | Доноры | 2013 год |
|--|--------------|--|--------------|
| Соединенное Королевство Великобритании и Северной Ирландии | 151,6 | Соединенное Королевство Великобритании и Северной Ирландии | 142,8 |
| Нидерланды | 105,5 | Межорганизационные трансферты Организации Объединенных Наций | 124,9 |
| Межорганизационные трансферты Организации Объединенных Наций | 87,8 | Швеция | 76,5 |
| Европейская комиссия | 35,1 | Норвегия | 22,0 |
| Канада | 19,5 | Европейская комиссия | 18,1 |
| Швеция | 19,4 | Канада | 16,7 |
| Япония | 12,5 | Швейцария | 16,6 |
| Германия | 11,3 | Нидерланды | 8,4 |
| Люксембург | 9,8 | Фонд Билла и Мелинды Гейтс | 8,0 |
| Прочие | 73,2 | Прочие | 63,9 |
| Итого | 525,7 | Итого | 497,9 |

* Включают все средства, полученные от механизмов совместного финансирования (совместные программы и многосторонние донорские целевые фонды), а также двусторонние трансферты от учреждений Организации Объединенных Наций.

Взносы по линии совместного финансирования в результате межорганизационных трансфертов Организации Объединенных Наций

22. В 2013 году из общего объема поступлений от взносов по линии совместного финансирования в размере 497,9 млн. долл. США в общей сложности 125 млн. долл. США (25 процентов) составили межорганизационные трансферты Организации Объединенных Наций (см. таблицу 6). Эта сумма включает межучрежденческие трансферты и средства, полученные через административного управляющего на многосторонние донорские фонды и совместные программы, в которых ЮНФПА является организацией-участником Организации Объединенных Наций. Общая сумма поступлений в ЮНФПА прошла по каналам 14 подразделений Организации Объединенных Наций и увеличилась на 37,2 млн. долл. США по сравнению с 87,8 млн. долл. США, полученными в 2012 году.

23. В общую сумму в размере 46,7 млн. долл. США, полученных по межучрежденческим соглашениям, входят 14,2 млн. долл. США, предоставленных Центральным фондом реагирования на чрезвычайные ситуации (СЕРФ), и 1,5 млн. долл. США, направленных Целевым фондом Организации Объединен-

ных Наций по безопасности человека, тогда как самый большой взнос в этой категории в размере 22,3 млн. долл. США был сделан ЮНЭЙДС.

24. Что касается распространения многосторонних донорских целевых фондов и совместных программ, то ЮНФПА по-прежнему играл активную роль в качестве административного управляющего и участника, получив в 2013 году поступления на осуществление 63 программ на страновом уровне в шести географических регионах ЮНФПА и на шесть глобальных или региональных межучрежденческих программ. Из общего объема поступлений в целевые фонды с участием многих доноров и на совместные программы в размере 78,3 млн. долл. США самый большой взнос через другое подразделение Организации Объединенных Наций был сделан Управлением целевых фондов с участием многих доноров ПРООН (18,5 млн. долл. США). Тем не менее большая часть этих средств, составивших 48,8 млн. долл. США, была получена Фондом в качестве учреждения Организации Объединенных Наций, участвующего в совместных программах, в которых ЮНФПА выступают в качестве административного управляющего (ЮНФПА учитывает в качестве поступлений только часть этих взносов, которая была выделена ЮНФПА для целей осуществления – см. более подробную информацию в приложении 5 об общей сумме средств, полученных на осуществление совместных программ, в которых ЮНФПА выступают в качестве административного управляющего).

25. Исходя из содержащейся в четырехгодичном всеобъемлющем обзоре политики настоятельной рекомендации о том, чтобы при внесении взносов в неосновные средства государства-участники «уделяли первоочередное внимание использованию на глобальном, региональном и страновом уровнях механизмов объединенного и тематического финансирования», ожидается, что любое увеличение имеющихся в наличии средств, поступающих в рамках механизмов совместного финансирования, вероятнее всего приведет к увеличению потока поступлений в ЮНФПА в ходе осуществления стратегического плана на 2014–2017 годы.

Взносы по линии совместного финансирования от правительств стран осуществления программ

26. Поступления по линии совместного финансирования от правительств стран в поддержку их собственных страновых программ по-прежнему составляли определенную долю от общего объема поступлений. В 2013 году были подписаны соглашения на сумму 12,3 млн. долл. США по сравнению с 22,1 млн. долл. США в 2012 году, что представляет снижение на 9,8 млн. долл. США (44,3 процента). В 2013 году пятью странами, взявшими на себя наибольшие обязательства, были Колумбия (3,5 млн. долл. США), Гватемала (3,1 млн. долл. США), Нигерия (1,7 млн. долл. США), Грузия (1,5 млн. долл. США) и Бразилия (0,7 млн. долл. США). В 2013 году взяли на себя обязательства также Алжир, Боливия (Многонациональное Государство), Ботсвана, Ливан, Оман, Сомали, Уругвай и Боливарианская Республика Венесуэла. Подробная информация о взносах представлена в приложении 4 к настоящему докладу. Несмотря на то что предпочтительным способом финансирования являются взносы в счет регулярных ресурсов, ЮНФПА призывает правительства также увеличить свои взносы по линии совместного финансирования в качестве важного дополнения к базе регулярных ресурсов.

Европейская комиссия

27. В 2013 году поступления от взносов по линии совместного финансирования от Европейской комиссии составили в целом 18,1 млн. долл. США. ЮНФПА подписал с Европейской комиссией новые соглашения о взносах для поддержки проекта по охране здоровья матерей, новорожденных и детей в Филиппинах, проекта обследования населения в Сомали, проекта переписи населения и проекта в области охраны материнства в Сан-Томе и Принсипе и проекта по оказанию чрезвычайных услуг в области репродуктивного здоровья для населения, затронутого сирийским кризисом.

С. Взносы по линии тематического финансирования

28. Тематические целевые фонды представляют собой внутренне объединенные средства доноров, используемые в целях содействия достижению результатов в рамках стратегического плана ЮНФПА. Они используются в целях поддержки утвержденных программ в целевых областях деятельности Фонда в приоритетных странах, испытывающих особые потребности, и содействуют укреплению целенаправленного подхода для согласования с национальными планами и бюджетами. Предсказуемость ресурсов тематических фондов дает уникальную возможность расширить рамки программ для удовлетворения остающихся потребностей. На сегодняшний день ЮНФПА создал три тематических фонда: а) для гарантированного обеспечения средствами охраны репродуктивного здоровья; б) по охране материнского здоровья; и с) по проблеме акушерских свищей (в комплексе с программой Целевого фонда по охране материнского здоровья).

Глобальная программа повышения обеспеченности средствами охраны репродуктивного здоровья

Таблица 7

Взносы по линии совместного финансирования, полученные на цели проведения Глобальной программы повышения обеспеченности средствами охраны репродуктивного здоровья на 2012–2013 годы по состоянию на 31 декабря 2013 года

(в млн. долл. США)

| Доноры | 2012 год | Доноры | 2013 год |
|--|--------------|--|--------------|
| Соединенное Королевство Великобритании и Северной Ирландии | 107,2 | Соединенное Королевство Великобритании и Северной Ирландии | 100,0 |
| Нидерланды | 92,6 | Норвегия | 12,0 |
| Европейская комиссия | 10,6 | Европейская комиссия | 3,50 |
| Люксембург | 1,0 | Испания* | 0,26 |
| Лихтенштейн | 0,03 | Лихтенштейн | 0,02 |
| Частный сектор | 0,004 | | |
| Итого | 211,0 | Итого | 115,8 |

* Включая взнос Автономного сообщества Каталония.

29. Этот ведущий тематический целевой фонд вступил в новый программный период с 2013 по 2020 год. В 2013 году в рамках расширенной Глобальной про-

граммы в области повышения обеспеченности средствами охраны репродуктивного здоровья увеличилась оказываемая ей поддержка (в 46 странах), была усовершенствована система управления и администрирования, собраны ориентированные на результаты данные на основе пересмотренного перечня показателей и мобилизованы ресурсы на самом высоком на сегодняшний день уровне.

30. Программа направлена на расширение доступности и использования основных средств для охраны репродуктивного здоровья в рамках поддержки системы планирования семьи и услуг в области охраны сексуального и репродуктивного здоровья, особенно женщин и детей и бедных и неблагополучных групп населения. Несмотря на ожидающие впереди многочисленные вызовы, включая огромные масштабы неудовлетворенных потребностей в сфере планирования семьи и заключительный рывок в области достижения ЦРТ 5 к 2015 году, поддающийся оценке успех свидетельствует о подготовке почвы для продвижения вперед.

31. Первые пять лет (2007–2012 годы) осуществления программы продемонстрировали, что стратегические мероприятия, опирающиеся на политическую волю и адекватное финансирование, действительно могут улучшить положение в сфере обеспечения средствами охраны репродуктивного здоровья. В рамках Глобальной программы поддержку получили 12 стран «первого потока» и 34 страны «второго потока», а также оказана поддержка странам «третьего потока». К наглядным результатам относится повышение уровня использования контрацептивов, снижение дефицита контрацептивов и лекарственных средств охраны материнского здоровья, повышение доступности товаров и увеличение национального финансирования для закупок средств охраны репродуктивного здоровья.

32. В следующем периоде реализации программы (2013–2020 годы) будет учитываться полученная информация, которая свидетельствует о том, что устойчивая многолетняя поддержка является эффективным катализатором национальных действий по повышению обеспеченности средствами охраны репродуктивного здоровья. Программа является источником поступающих от различных доноров совместных фондов, которые служат гибким и многолетним источником финансирования. Она ориентирована на потребности стран и направлена на укрепление национального потенциала и систем, одновременно стимулируя национальные действия в области обеспеченности средствами охраны репродуктивного здоровья, что в конечном счете способствует продвижению вперед по пути создания единых систем снабжения. В распространении и расширении опыта передовой практики участвуют 46 целевых стран. В частности, в рамках расширенной программы будут согласовываться усилия, направленные на решение проблем спроса в области обеспеченности средствами охраны репродуктивного здоровья и планирования семьи. Финансирование, направленное на ускоренное достижение целей, по-прежнему обеспечивает гибкий подход к преодолению возникающих недостатков. Программа согласована со стратегическим планом ЮНФПА на 2014–2017 годы и составляет единое целое с политикой ЮНФПА в области планирования семьи «По выбору, а не случайно».

33. Как показано в таблице 7, общий объем поступлений от взносов, полученных в 2012 и 2013 годах, достиг 211,0 и 115,8 млн. долл. США соответственно.

Тематический фонд по охране материнского здоровья

Таблица 8

Поступления от взносов по линии совместного финансирования на нужды Тематического фонда по охране материнского здоровья, 2012–2013 годы, по состоянию на 31 декабря 2013 года

(в млн. долл. США)

| Доноры | 2012 год | Доноры | 2013 год |
|--------------|-------------|----------------------------------|-----------------|
| Швеция | 7,3 | Швеция | 56,2 |
| Норвегия | 6,6 | Люксембург | 1,5 |
| Люксембург | 1,5 | Германия | 1,3 |
| Германия | 1,3 | Австрия | 0,067 |
| Австрия | 0,1 | Лердальский фонд Друзья ЮНФПА | 0,025 0,0059 |
| Итого | 16,8 | Итого | 59,1 |

34. Тематический фонд по охране материнского здоровья (ТФОМЗ), функционирующий с 2008 года, был создан для наращивания усилий ЮНФПА и партнеров в области развития по достижению в рамках ЦРТ 5 задачи А (снижение показателей материнской смертности на три четверти) и задачи В (обеспечение всеобщего доступа к охране репродуктивного здоровья, предусматривающее улучшение охраны материнского здоровья). ТФОМЗ сосредоточивает усилия на четырех основных областях вмешательства: а) неотложная акушерская помощь и помощь новорожденным; б) обеспечение людскими ресурсами для здравоохранения, в частности посредством программы акушерской помощи; в) система отслеживания случаев материнской смертности и реагирование на них и профилактика и лечение акушерского свища; и d) социальная интеграция переживших катастрофу (поддержка оказывается также через отдельный фонд). ТФОМЗ поддерживает страны посредством отслеживания результатов, содействия регулированию и координации действий и совершенствования системы выявления случаев материнской смертности и принятия проактивных мер по предупреждению предотвратимых смертей в будущем.

35. ТФОМЗ способствует масштабной совместной работе в рамках Глобальной стратегии Секретаря по вопросам охраны здоровья женщин и детей («Каждая женщина, каждый ребенок») и по линии партнерства «Здоровье-4+» (ЮНФПА, ЮНИСЕФ, ВОЗ, Всемирный банк, ЮНЭЙДС и Структура «ООН-женщины») в целях ускорения хода реализации целей 4, 5 и 6 ЦРТ и Кампании за ускоренное снижение материнской смертности в Африке. С 2008 года ТФОМЗ усилил поддержку, оказываемую 31 приоритетной стране в области охраны материнства, в том числе в области акушерства, а также 43 странам из более 50 стран в рамках Кампании по ликвидации свища.

36. Глобальная программа расширения акушерской помощи, опирающаяся на поддержку ТФОМЗ, по-прежнему ориентирована на подготовку надежных акушерских кадров в 33 странах с низким уровнем ресурсов. Более 1000 инструкторов по акушерской помощи повысили свою квалификацию в области преподавания и навыки оказания неотложной помощи, а база более

175 акушерских училищах была усилена за счет предоставления учебных пособий и материально-технических средств и расширения клинической подготовки.

37. К 2013 году в рамках ТФОМЗ оказывалась поддержка 34 странам в области планирования, проведения и оценки контроля качества в секторе скорой акушерской помощи и неонатологии и в составлении информационных листов и планировании расходов на оперативную деятельность в каждом округе (окружное микропланирование); были пересмотрены и обновлены национальные нормативы и протоколы скорой акушерской помощи и помощи новорожденным, проводился мониторинг расширения сферы услуг в области скорой акушерской помощи и помощи новорожденным, были пересмотрены образовательные программы в учебных заведениях, в частности в условиях гуманитарной деятельности, оказывалось содействие в разработке инновационных подходов к направлению на консультации к специалистам и осуществлялось финансирование служб скорой акушерской помощи и неонатологии в этих странах, по мере необходимости оказывалась поддержка в перераспределении обязанностей посредством предоставления надлежащего контроля и управления людскими ресурсами.

38. Завершившаяся в 2013 году независимая оценка деятельности ТФОМЗ свидетельствовала о катализирующем характере и позитивном вкладе Фонда в решение проблем, связанных с удовлетворением насущной потребности в квалифицированном медицинском персонале, в частности акушерских кадрах и других поставщиках медицинских услуг среднего звена, а также с расширением скорой акушерской помощи и неонатологии в странах (посредством поддержки в проведении оценки потребностей и подготовки и проведения планов осуществления мероприятий, привлечения политической поддержки и оказания технической помощи), а также повышения информированности о деятельности ЮНФПА в области охраны материнства. По результатам оценки в новом Бизнес-плане ТФОМЗ более значительный акцент делается на обеспечении равенства на новом этапе работы с еще более дифференцированными группами женщин из числа уязвимых категорий населения, в частности с рожаящими впервые молодыми матерями и женщинами, проживающими в отдаленных районах, а также на оказании дальнейшей поддержки женщинам и девочкам с акушерским свищом. В связи с повышенным вниманием к отслеживанию случаев материнской смертности и реагирование на них на новом этапе акцент также делается на аспекте, касающемся подотчетности и научно обоснованных результатов.

39. Поступления от взносов по линии совместного финансирования на нужды ТФОМЗ составили 16,8 млн. долл. в США 2012 году и 59,2 млн. долл. США и в 2013 году (см. таблицу 8)

Кампания по ликвидации свищей

Таблица 9

Поступления от взносов по линии совместного финансирования на проведение Кампании по ликвидации свищей в 2012–2013 годах по состоянию на 31 декабря 2013 года

(в млн. долл. США)

| Доноры | 2012 год | Доноры | 2013 год |
|-----------------------|------------|--------------|------------|
| Люксембург | 0,66 | Люксембург | 0,67 |
| Друзья ЮНФПА | 0,56 | Исландия | 0,1 |
| Интернационал «Зонта» | 0,52 | Польша | 0,042 |
| Республика Корея | 0,5 | Друзья ЮНФПА | 0,024 |
| Фонд «Верджин юнайт» | 0,21 | | |
| Исландия | 0,05 | | |
| Польша | 0,04 | | |
| Частный сектор | 0,01 | | |
| Компания «Катвиг» | 0,007 | | |
| Итого | 2,6 | | 0,8 |

40. С годами масштабы Кампании по ликвидации свищей существенно увеличились – с 12 до более чем 50 стран в регионах Африки к югу от Сахары, Азии, Латинской Америки и Карибского бассейна и арабских государств. В настоящее время в Кампании участвуют более 90 учреждений-партнеров. ЮНФПА оказал прямую поддержку более чем 34 тыс. женщин и девочек для получения хирургической помощи по лечению свищей. В 2013 году ЮНФПА продолжал в сотрудничестве с двумя партнерами Кампании – организациями «Международная прямая помощь» и «Фонд борьбы со свищами» – чтобы далее расширять глобальную карту охвата лечением акушерских свищей, а также поддерживать передовые глобальные исследования в области лечения свищей в партнерстве с Университетом Джонса Хопкинса и Фондом Макаруров.

41. В связи со знаменательным событием – десятилетием Кампании по ликвидации свищей – ЮНФПА и его партнеры впервые отметили Международный день по искоренению акушерских свищей 23 мая 2014 года, учрежденный в соответствии с резолюцией Генеральной Ассамблеи Организации Объединенных Наций в поддержку усилий по ликвидации акушерских свищей (принятой в декабре 2012 года).

42. С 2009 года деятельность фонда по ликвидации свищей согласована на уровне программ с деятельностью ТФОМЗ в целях снижения операционных издержек и повышения устойчивости. Разработка программ по искоренению свищей полностью включена в деятельность ТФОМЗ, при этом для доноров оставлен открытым вариант отдельного финансирования Кампании по ликвидации свищей. Взносы по линии совместного финансирования, полученные на цели ТФОМЗ, составили 2,6 млн. долл. США в 2012 году и 0,8 млн. долл. США в 2013 году (см. таблицу 9).

D. Взносы в ЮНФПА для обеспечения готовности к чрезвычайным ситуациям и оказания гуманитарной помощи

43. В 2013 году ЮНФПА приступил к осуществлению заключительных этапов стратегии гуманитарной помощи второго поколения, одновременно оказывая в рамках совместного финансирования все более широкую и значительную поддержку разработке программ в сфере гуманитарной деятельности. В 2013 году 31 страна² и территория воспользовались взносами по линии совместного финансирования, которые составили примерно 40,2 млн. долл. США, что на 48 процентов больше, чем в 2012 году.

44. Стратегия гуманитарной помощи второго поколения была эффективно включена в разработку стратегического плана ЮНФПА на 2014–2017 годы, в которой учитывается проблематика разработки программ гуманитарной помощи на глобальном, региональном и страновом уровнях. Обеспечение готовности к чрезвычайным ситуациям было выделено как жизненно важный компонент организационной эффективности и результативности в области оказания гуманитарной помощи в случае кризисов – в новом цикле планирования (2014–2017 годы) целевым финансированием для обеспечения готовности к чрезвычайным ситуациям будут охвачены 50 стран с высоким уровнем риска.

45. Совместные механизмы финансирования гуманитарной деятельности Организации Объединенных Наций, Центральный фонд регулирования на чрезвычайные ситуации (СЕРФ), общие гуманитарные фонды (ОГФ) и Программа действий Организации Объединенных Наций по борьбе с сексуальным насилием в условиях конфликта («Действия ООН») по-прежнему были основными донорами, финансирующими гуманитарную деятельность Фонда, при общем объеме финансирования в размере 18,9 млн. долл. США, что составляет 47 процентов от общего объема финансирования гуманитарной деятельности ЮНФПА. Другими крупнейшими донорами финансирования гуманитарной деятельности были Кувейт (5,0 млн. долл. США), Соединенные Штаты Америки (4,6 млн. долл. США), Дания (2,6 млн. долл. США), Европейская комиссия (2,4 млн. долл. США) и Австралия (1,7 млн. долл. США).

46. К концу 2013 года ЮНФПА отреагировал на три крупномасштабные чрезвычайные ситуации, которым был присвоен «третий уровень» Межучрежденческим постоянным комитетам по вопросам реконструкции и восстановления районов, пострадавших в результате войн или стихийных бедствий (МПК): в Сирии и соседних странах, на Филиппинах и в Центральноафриканской Республике. В целом за счет взносов, поступивших в 2013 году, удалось осуществить 105 программ жизненно необходимой помощи во всем мире. Как и в 2012 году, наибольший объем средств по линии совместного финансирования в размере примерно 24,1 млн. долл. США, или 60 процентов гуманитарной помощи ЮНФПА, получил регион арабских государств, а Азиатско-Тихоокеанский регион получил вторую по величине сумму, равную 4,7 млн. долл. США.

² Сирия, Иордания, Ливан, Мали, Палестина, Нигерия, Мозамбик, Корейская Народно-Демократическая Республика, Мавритания, Эритрея, Уганда, Йемен, Джибути, Афганистан, Мьянма, Центральноафриканская Республика, Пакистан, Демократическая Республика Конго, Судан, Бурунди, Ирак, Филиппины, Мадагаскар, Сомали, Чад, Руанда, Южный Судан, Малави, Турция и Египет.

Е. Взносы частного сектора

47. В 2013 году ЮНФПА продолжал уточнять свою концепцию к развитию партнерских отношений с частным сектором по пяти направлениям: а) выявление надлежащих партнеров; б) определение параметров и ожиданий в рамках партнерских отношений; с) увеличение внутривостановых возможностей; d) расширение опыта и знаний, а также поддержки на уровне штаб-квартиры; и е) обеспечение максимальной пользы от программ ЮНФПА. В этой концепции большой акцент делается на отношениях стран с частным сектором и роли ЮНФПА в оказании содействия диалогу между всеми партнерами, инвестирующими средства в достижение результатов в области развития. Обновление подхода будет способствовать расширению базы знаний и эффективности работы тех, что участвует пропагандистской деятельности в рамках партнерств, тем самым расширяя возможности для создания партнерских отношений в целом.

48. Взносы частного сектора в ЮНФПА соразмерны со взносами в предыдущие годы. В 2013 году общая сумма поступлений (или сумма подписанных новых соглашений) от частного сектора составила 10,5 млн. долл. США по сравнению с 10,4 млн. долл. США, поступившими в 2012 году. Новые соглашения были подписаны с 19 разными донорами, представляющими частный сектор (было подписано 29 соглашений, поскольку многие доноры вносили взносы повторно). Новыми донорами стали два фонда и три корпорации, что свидетельствует о реализации обязательства по диверсификации своей донорской базы.

49. В 2013 году ЮНФПА договорился о более разнообразных партнерских отношениях с донорами и расширил участие в обязательствах по ряду мероприятий на уровне штаб-квартиры, а также работы по программе. Ряд доноров осуществили взносы в денежной и натуральной форме. Кроме того, организации-партнеры из частного сектора мобилизовали свои средства массовой информации, коммуникационные платформы и творческие группы на поддержку информационно-пропагандистской работы и мероприятий ЮНФПА. Медиа-активы, созданные партнерами из частного сектора, включают видео с документальными фильмами, инфографику, мультипликационные фильмы, блог-посты и другие наглядные средства социальных медиа.

50. В целом, по сравнению с предыдущими годами, ЮНФПА увеличил объем взносов и дифференцировал партнерские отношения с частным сектором. Кроме того, ЮНФПА повысил уровень знаний и расширил опыт в области взаимодействия с частным сектором в рамках работы региональных и страновых отделений. ЮНФПА считает, что применение этого подхода принесет свои плоды в последующие годы, способствуя возникновению новых партнерств и укреплению взаимоотношений в странах и регионах.

III. Усилия по диверсификации базы финансирования

51. ЮНФПА по-прежнему пользуется широкой поддержкой государств-членов. Доклад об обзоре последующей деятельности в связи с Международной конференцией по народонаселению и развитию в период после 2014 года будет способствовать дальнейшему диалогу с государствами-членами по вопросам народонаселения и развития, связанным с мандатом ЮНФПА и его стратегическим планом на 2014–2017 годы. Цель диверсификации источников его финансирования, с

тем чтобы все более расширять охват стран с формирующейся экономикой, стран осуществления программ, частного и благотворительного секторов и других источников финансирования, помимо традиционных партнеров по официальной помощи в целях развития, будет играть решающую роль в создании благоприятных условий для осуществления ЮНФПА своего мандата.

52. ЮНФПА активизировал усилия по мобилизации региональных и страновых ресурсов, назначив в каждом из шести региональных отделений консультанта по вопросам мобилизации и развитию партнерских отношений, с тем чтобы расширить охват государств-участников, а также частного и благотворительного секторов во всем мире. Региональные консультанты по вопросам мобилизации ресурсов работают в тесном взаимодействии со страновыми отделениями в деле продвижения стратегий и планов действий по мобилизации ресурсов, активизации существующих партнерских отношений и создания новых партнерств.

53. Все эти усилия будут способствовать укреплению потенциала фонда в целом, необходимого для более глубокого взаимодействия с этими секторами и расширения возможностей для увеличения объема поступлений от государств-членов в счет взносов в регулярные ресурсы, особенно от стран со средним уровнем доходов. Увеличились взносы правительств Анголы, Аргентины, Барбадоса, Бенина, Боливии, Буркина-Фасо, Габона, Грузии, Колумбии, Коморских Островов, Кот-д'Ивуара, Мексики, Мозамбика, Нигера, Островов Кука, Сальвадора, Сан-Томе и Принсипе, Таджикистана, Узбекистана, Федеративных Штатов Микронезии, Эфиопии и Южной Африки. Эти страны служат положительным примером для других стран, находящихся в аналогичной ситуации.

54. Более активные усилия были предприняты для изучения возможностей развития партнерских отношений с различными международными финансовыми институтами на основе их соответствующих мандатов и приоритетов. Наиболее перспективным с точки зрения мобилизации ресурсов представляется партнерство с Всемирным банком. Как ожидается, основным аспектом этого партнерства станет противодействие многопрофильным вызовам, с которыми сталкиваются женщины и девочки в странах Африки к югу от Сахары, в том числе региональные инициативы, акцентирующие внимание на проблемах женщин и демографии в районе Сахеля и расширении прав и возможностей женщин в районе Великих озер.

55. После принятия нового стратегического плана ЮНФПА по-прежнему взаимодействует с государствами-членами и другими партнерами в деле осуществления плана, а также комплексной рамочной программы использования ресурсов, основанной на обязательствах и уведомлениях государств-членов и других партнеров.

IV. Выводы

56. Как подчеркивалось в четырехгодичном всеобъемлющем обзоре политики в области оперативной деятельности в целях развития в рамках системы Организации Объединенных Наций (QCPR), регулярные ресурсы являются основой основ оперативной деятельности в целях развития, а создание стабильной и критической массы регулярных средств имеет ключевое значение для деятельности ЮНФПА. В партнерстве с Исполнительным советом и другими государствами-членами и под их руководством был разработан новый стратегический план и

сводный бюджет, которые служат дорожной картой в деле создания более целенаправленной, ориентированной на результаты и подотчетной организации, способной эффективно реагировать на появляющиеся возможности, вызовы в области развития и меняющиеся потребности людей, пользующихся услугами ЮНФПА – бедные и неблагополучные группы населения, женщины, подростки и молодежь.

57. Как явствует из доклада об обзоре последующей деятельности в связи с Международной конференцией по народонаселению и развитию в период после 2014 года, принимая во внимание сохраняющиеся критические вызовы в области развития, ЮНФПА, как никогда ранее, нуждается в адекватных, стабильных и предсказуемых финансовых ресурсах, чтобы осуществить свой мандат. Увеличение объема ресурсов позволит ЮНФПА расширить поддержку стран в интересах продвижения обзора целей МКНР после 2014 года и механизма устойчивого развития после 2015 года. Именно в этом духе ЮНФПА призывает Исполнительный совет и государства-члены воплотить свою приверженность достижению этих целей в многолетние обязательства перед Фондом.

58. Становится ясно, что осуществление ЦРТ 5 в области охраны материнства – как задачи А (снижение показателей материнской смертности на три четверти), так и задачи В (обеспечение всеобщего доступа к охране репродуктивного здоровья) – может оказаться под угрозой. Медленный прогресс в достижении цели 5 подчеркивает необходимость усиления политической ответственности и увеличения инвестиций в системы здравоохранения, в частности инвестиций в услуги в области охраны репродуктивного здоровья, и в удовлетворение насущных потребностей самых бедных и маргинализованных групп населения в мире, особенно женщин, подростков и молодежи.

59. В резолюции [67/226](#) Генеральной Ассамблеи о четырехгодичном всеобъемлющем обзоре политики в области оперативной деятельности системы Организации Объединенных Наций и других соответствующих резолюциях также подчеркивается необходимость избегать задействования основных средств регулярного бюджета для субсидирования мероприятий, финансируемых из неосновных ресурсов, в том числе использования основных средств регулярного бюджета для покрытия расходов, связанных с управлением внебюджетными фондами и их программной деятельностью. Объем поступлений от взносов по линии совместного финансирования оставался высоким и составлял 525,7 млн. долл. США в 2012 году и 497,9 млн. долл. США в 2013 году. Как отмечалось ранее, рост неосновного финансирования и увеличение количества связанных с этим проектов влечет за собой риск роста операционных издержек; ЮНФПА не забывает об этом и стремится поддерживать необходимый баланс между регулярными ресурсами и ресурсами по линии совместного финансирования.

60. Одним из способов устранения дисбаланса является использование новой унифицированной методики и унифицированной ставки возмещения косвенных издержек, понесенных организацией в связи с управлением другими ресурсами. Это помогает избежать использования регулярных ресурсов для субсидирования расходов, связанных с поддержкой и управлением неосновными фондами и их программной деятельностью. Это являлось частью совместной дорожной карты по составлению сводного бюджета, когда ЮНФПА и другим организациям-партнерам Организации Объединенных Наций было предложено пересмотреть методику и направить предложения по гармонизации и повышению прозрачно-

сти. ЮНФПА применяет новые ставки возмещения издержек с 1 января 2014 года. В то время как Фонд признает, что взносы в счет неосновных ресурсов дополняют регулярные ресурсы и представляют собой важную дополнительную поддержку мандата ЮНФПА, не следует считать, что они не могут заменить регулярные ресурсы. ЮНФПА искренне признателен за взносы по линии совместного финансирования. Однако только достаточный и стабильный приток регулярных ресурсов, не обусловленных конкретными целями, позволит Фонду удовлетворять долгосрочные потребности стран, гарантировать уверенность в гибкости и планировании и обеспечивать подотчетность.

61. ЮНФПА высоко ценит тесное сотрудничество с Исполнительным советом и признателен государствам-членам за их приверженность, постоянное сотрудничество и неизменную поддержку. ЮНФПА обращается к сообществу доноров Фонда с призывом поддерживать формат многолетних обязательств по финансированию в соответствии с настоятельной просьбой, которую Генеральная Ассамблея высказала в резолюции [67/226](#), закрепленной в многочисленных решениях Исполнительного совета. Такая поддержка чрезвычайно важна для обеспечения предсказуемости и устойчивости финансирования, с тем чтобы ЮНФПА мог планировать и осуществлять свои многолетние программы оказания поддержки странам в соответствии со стратегическим планом на 2014–2017 годы и сводным бюджетом на 2014–2017 годы. Следует отметить, что в 2013 году о взносах на многолетний период объявила 31 страна, хотя только три из них входят в число крупнейших доноров ЮНФПА. Предсказуемый приток денежной наличности имеет большое значение для эффективного и действенного управления деятельностью ЮНФПА. Таким образом, ЮНФПА призывает все правительства, в частности основных доноров, своевременно представлять свои обязательства по взносам и графики их выплат.

62. ЮНФПА признает важность расширения своей политической поддержки и финансовой основы. Фонд продолжает активно укреплять свои стратегические партнерские отношения со странами, имеющими средний уровень доходов, и привлекает страны с формирующейся экономикой, а также разработал комплексную стратегию привлечения частного сектора. Стратегические усилия ЮНФПА по ускорению формирования партнерств по привлечению ресурсов с государствами-членами во всех регионах уже дали результаты в 2013 году. На всех уровнях ЮНФПА тесно сотрудничает со странами осуществления программ в целях поощрения их и впредь вносить добровольные взносы в регулярные ресурсы Фонда и далее увеличивать взносы по линии совместного финансирования, в том числе в свои собственные страновые программы. Экономический рост и усиление политической поддержки Программы действий МКНР и повестки дня в области развития после 2015 года предоставляют ЮНФПА значительные возможности для расширения стратегических партнерств и мобилизации ресурсов в этих странах.

V. Элементы решения

63. Исполнительный совет, возможно, пожелает:

а) *принять к сведению* доклад о взносах государств-членов и других доноров в ЮНФПА и прогноз поступлений на 2014 год и последующие годы ([DP/FPA/2014/8](#));

b) *принять к сведению*, что в 2013 году объем поступлений от взносов в регулярные ресурсы ЮНФПА увеличился на 5,1 процента и составил 460 млн. долл. США, что на 60 млн. долл. США ниже целевого показателя объема регулярных ресурсов в размере 520 млн. долл. США, предусмотренных стратегическим планом на 2013 год;

c) *также принять к сведению*, что в 2013 году общий объем взносов в счет поступлений (регулярные и неосновные ресурсы) ЮНФПА сократился до 957,9 млн. долл. США по сравнению с 963,2 млн. долл. США в 2012 году;

d) *одобрить меры*, принимаемые ЮНФПА для расширения базы финансирования и мобилизации дополнительных ресурсов и других видов поддержки из разнообразных источников, в том числе от частного сектора;

e) *подчеркнуть*, что регулярные ресурсы являются основой основ деятельности ЮНФПА и необходимы для сохранения многосторонности, нейтральности и универсальности его мандата и проведения его работы, а также призвать ЮНФПА продолжать мобилизацию этих ресурсов при одновременной мобилизации дополнительных ресурсов для своих тематических фондов и программ;

f) *призвать* все государства-члены увеличить взносы в счет регулярных ресурсов, а также призвать страны, которые в состоянии сделать это, вносить взносы в первой половине года и принимать многолетние обязательства в целях обеспечения эффективного составления программ;

g) *призвать* правительства всех стран, в которых осуществляется программа, увеличить свои взносы в программы, осуществляемые в их странах;

h) *призвать* государства-члены увеличить поддержку реализации целей 3, 4, 5 и 6 из числа Целей развития тысячелетия, с тем чтобы ускорить достижение результатов и способствовать достижению целевых показателей к 2015 году;

i) *подчеркнуть*, что ЮНФПА нуждается в активной политической и более широкой финансовой поддержке, а также в предсказуемости финансирования по линии основных ресурсов для расширения своей помощи странам в целях обеспечения всестороннего учета в национальных стратегиях и рамках развития повестки дня Международной конференции по народонаселению и развитию, а также достижения согласованных на международном уровне целей в области развития, а также увеличению ресурсов ЮНФПА для оказания поддержки в продвижении концепции последующей деятельности в связи с Программой действий Международной конференции по народонаселению и развитию после 2014 года и повестки дня в области развития на период после 2015 года.

Приложение 1. Взносы в ЮНФПА в счет регулярных ресурсов за 2012 и 2013 годы и оценки на 2014 год, в разбивке по основным донорам и географическим регионам, по состоянию на 1 июня 2014 года

| Страны и территории | 2012 год | | 2013 год | | 2014 год | | | Фактически полученные платежи в 2014 году по обязательствам 2014 года, эквивалент в долл. США |
|--|------------------|------------------------|------------------|------------------------|------------------|-------------------|------------------------|---|
| | Взносы | | Взносы | | Оценка взносов | | | |
| | В местной валюте | Эквивалент в долл. США | В местной валюте | Эквивалент в долл. США | В местной валюте | Обменный курс ООН | Эквивалент в долл. США | |
| Основные доноры | | | | | | | | |
| Австралия | 14 000 000 | 14 861 000 | 15 000 000 | 15 641 293 | 15 000 000 | 1,078 | 13 914 657 | 13 914 567 |
| Бельгия | 5 700 000 | 7 383 420 | 5 700 000 | 7 431 552 | 7 000 000 | | 9 655 172 | 9 575 923 |
| Канада | 17 350 000 | 17 350 000 | 16 480 000 | 16 046 738 | 15 615 000 | | 14 017 056 | 14 131 222 |
| Китай | | 1 050 000 | | 1 200 000 | | | 1 200 000 | |
| Дания | 250 000 000 | 44 012 955 | 230 000 000 | 40 379 213 | 230 000 000 | 5,489 | 41 901 986 | |
| Финляндия | 29 000 000 | 36 024 845 | 36 051 585 | 46 776 245 | 33 550 000 | | 45 896 033 | 45 896 033 |
| Франция | 400 000 | 531 209 | 400 000 | 523 560 | 550 000 | | 752 394 | 752 394 |
| Габон | 5 000 000 | 9 481 | | 500 000 | 5 000 000 | 482,357 | 10 366 | |
| Германия | 16 000 000 | 20 740 645 | 18 000 000 | 23 988 323 | 19 500 000 | 0,735 | 26 530 612 | |
| Индия | 27 270 000 | 497 446 | 31 000 000 | 498 713 | | | 500 000 | |
| Ирландия | 3 100 000 | 4 155 496 | 3 100 000 | 3 959 132 | 3 100 000 | | 4 240 766 | 4 240 766 |
| Италия | | | 1 000 000 | 1 293 661 | 1 000 000 | 0,735 | 1 360 544 | |
| Япония | | 24 910 167 | | 24 910 167 | | | 23 815 938 | |
| Люксембург | 2 650 000 | 3 423 773 | 2 650 000 | 3 514 589 | 2 650 000 | | 3 665 284 | 3 665 284 |
| Нидерланды | 40 000 000 | 49 019 608 | 40 000 000 | 52 356 021 | 35 000 000 | | 48 409 405 | 48 409 405 |
| Новая Зеландия | | 5 038 175 | | 5 054 334 | | | 5 009 400 | 5 009 400 |
| Норвегия | 332 000 000 | 59 423 662 | 402 000 000 | 70 551 071 | 431 000 000 | | 69 136 991 | 69 136 991 |
| Российская Федерация | | 300 000 | | 300 000 | | | 300 000 | |
| Саудовская Аравия | | 500 000 | | 500 000 | | | 500 000 | 500 000 |
| Испания | 1 500 000 | 1 948 052 | | 400 000 | | | 400 000 | |
| Швеция | 445 500 000 | 66 314 379 | 427 800 000 | 65 816 372 | 485 000 000 | 6,644 | 72 998 194 | |
| Швейцария | 14 000 000 | 15 053 763 | 14 700 000 | 16 136 114 | 16 000 000 | 0,898 | 17 817 372 | |
| Соединенное Королевство Великобритании и Северной Ирландии | 20 000 000 | 31 796 502 | 20 000 000 | 31 514 672 | 20 000 000 | | 33 057 851 | 16 611 296 |

| | | | | | | | | |
|----------------------------------|-----------|--------------------|-----------|--------------------|-----------|--------|--------------------|--------------------|
| Соединенные Штаты Америки | | 30 200 000 | | 28 450 000 | | | 30 700 000 | |
| Итого | | 434 544 578 | | 457 741 769 | | | 465 790 020 | 231 843 280 |
| Африка (Восток и Юг) | | | | | | | | |
| Ангола | | | | 5 000 | | | | |
| Ботсвана | | | | | | | | |
| Бурунди | | 643 | | 621 | | | | |
| Коморские Острова | | | 1 101 000 | 3 000 | | | | |
| Демократическая Республика Конго | | | | | | | | |
| Эритрея | | 2 000 | | | | | | |
| Эфиопия | 30 000 | 1 657 | | 3 166 | | | | |
| Кения | 841 478 | 10 119 | 859 778 | 10 109 | | | | |
| Лесото | 25 180 | 3 246 | 27 709 | 2 709 | | | | |
| Мадагаскар | | 10 000 | | 5 000 | | | | |
| Малави | | 8 615 | | | | | | |
| Маврикий | | 3 306 | | 3 205 | 100 000 | 30,100 | 3 322 | |
| Мозамбик | | | | 2 000 | | | | |
| Намибия | | 4 500 | | | | | | |
| Руанда | | 500 | | 500 | | | | |
| Сейшельские Острова | | 2 000 | | 2 000 | | | 2 000 | |
| Южная Африка | 210 000 | 25 610 | 444 000 | 48 511 | | | | |
| Свазиленд | | 10 000 | | 10 000 | | | 10 000 | |
| Уганда | | 10 000 | | 10 000 | | | 10 000 | |
| Объединенная Республика Танзания | 7 000 000 | 4 467 | 7 000 000 | 4 308 | 7 000 000 | | 4 310 | |
| Замбия | | | | | 12 903 | | 2 319 | 2 319 |
| Зимбабве | | 30 000 | | 30 000 | | | 30 000 | |
| Итого | | 126 663 | | 140 128 | | | 61 951 | 2 319 |
| Африка (Запад и Центр) | | | | | | | | |
| Бенин | | 4 000 | | 7 502 | | | 2 000 | |

| | | | | | | | | |
|--|------------|----------------|-------------|----------------|-------------|--|----------------|---------------|
| Буркина-Фасо | | | 10 000 000 | 19 470 | 10 000 000 | | 19 470 | |
| Кабо-Верде | | | | | | | | |
| Камерун | 10 000 000 | 19 747 | 10 000 000 | 20 685 | 10 000 000 | | 21 041 | |
| Чад | | 23 910 | | | 37 500 000 | | 77 743 | 77 743 |
| Центральноафриканская Республика | | | | | | | | |
| Конго | 25 000 000 | 49 241 | | | | | | |
| Кот-д'Ивуар | | | | 19 526 | | | 20 000 | |
| Экваториальная Гвинея | | | | | | | 10 000 | |
| Гамбия | 300 000 | 10 714 | 300 000 | 10 000 | | | | |
| Гана | | 18 000 | | 18 000 | | | 18 000 | |
| Гвинея | | | | | | | | |
| Гвинея-Бисау | | 1 000 | | | | | | |
| Либерия | | 10 000 | | | | | | |
| Мали | 3 000 000 | 5 909 | | | | | | |
| Мавритания | | | | | | | | |
| Нигер | | 10 436 | | 20 000 | | | 20 000 | |
| Нигерия | | | | | | | | |
| Сан-Томе и Принсипи | | | 160 000 000 | 8 834 | 180 000 000 | | 9 938 | |
| Сенегал | 9 000 000 | 18 221 | 9 000 000 | 18 197 | | | | |
| Сьерра-Леоне | 30 000 000 | 6 897 | 30 000 000 | 6 977 | | | | |
| Того | 3 000 000 | 5 924 | 3 000 000 | 6 066 | 3 000 000 | | 6 312 | |
| Итого | | 183 999 | | 155 255 | | | 204 505 | 77 743 |
| Азиатско-Тихоокеанский регион | | | | | | | | |
| Афганистан | | 2 000 | | | | | | |
| Бангладеш | | 25 000 | | 25 000 | | | | |
| Бутан | 318 325 | 5 807 | | | 747 915 | | 11 951 | 1 951 |
| Бруней-Даруссалам | | | | | | | | |
| Камбоджа | | 3 200 | | | | | 7 000 | 7 000 |
| Острова Кука | | 278 | 1 500 | 1 228 | | | | |
| Корейская Народно-Демократическая Республика | 1 000 000 | 10 035 | | | 662 760 | | 6 777 | |
| Фиджи | 8 000 | 4 396 | | | | | | |

| | | | | | | | | |
|---|-------------|------------------|-------------|----------------|-----------|--|----------------|---------------|
| Индонезия | 350 000 000 | 36 869 | 350 000 000 | 36 001 | | | 30 000 | |
| Иран (Исламская Республика) | | | | | | | | |
| Кирибати | | | | | | | | |
| Лаосская Народно-Демократическая Республика | | 2 000 | | 2 000 | | | 2 000 | |
| Малайзия | | 215 000 | | 215 000 | | | 15 000 | 15 000 |
| Мальдивская Республика | | 5 000 | | 5 000 | | | 5 000 | |
| Маршалловы Острова | | | | | | | | |
| Микронезия (Федеративные Штаты) | | | | 3 000 | | | | |
| Монголия | | 4 000 | | 4 000 | | | 4 000 | |
| Мьянма | 200 000 | 248 | 200 000 | 234 | 200 000 | | 202 | |
| Науру | | 498 | | | | | 224 | 224 |
| Непал | | | 500 000 | 5 834 | 1 300 000 | | 13 360 | 8 294 |
| Ниуэ | 169 | 136 | | | | | | |
| Пакистан | 50 000 000 | 518 672 | | | | | | |
| Палау | | 100 | | 100 | | | | |
| Папуа-Новая Гвинея | 10 000 | 4 831 | 10 000 | 4 951 | 10 000 | | 4 132 | |
| Филиппины | 1 500 000 | 35 411 | 1 500 000 | 34 803 | 1 500 000 | | 33 784 | |
| Республика Корея | | 100 000 | | 100 000 | | | | |
| Самоа | | 3 000 | | | | | | |
| Сингапур | | 5 000 | | 5 000 | | | 5 000 | 5 000 |
| Соломоновы Острова | | 1 000 | | | | | | |
| Шри-Ланка | | 18 000 | | 18 000 | | | 18 000 | |
| Таиланд | | 96 000 | | 96 000 | | | | |
| Тимор-Лешти | | | | | | | | |
| Токелау | | | | | | | | |
| Тонга | | | | | | | | |
| Тувалу | | 3 000 | | | | | | |
| Вануату | | | | | | | | |
| Вьетнам | | 4 500 | | 4 500 | | | 20 000 | |
| Итого | | 1 103 981 | | 560 650 | | | 176 431 | 47 469 |

| | | | | | | | |
|--|--------|----------------|-----------|----------------|--------|----------------|---------------|
| Восточная Европа и Центральная Азия | | | | | | | |
| Албания | | | | | | | |
| Армения | | 2 500 | | 2 500 | | 3 000 | 3 000 |
| Азербайджан | | | | | | | |
| Беларусь | - | - | - | - | - | - | - |
| Босния и Герцеговина | | | | | | | |
| Болгария | | | | | | | |
| Хорватия | | | | | | | |
| Кипр | | 5 160 | | | | | |
| Чешская Республика | | 12 500 | | 24 851 | | | |
| Эстония | 45 000 | 58 442 | | | 50 000 | 67 935 | 67 935 |
| Грузия | | 10 000 | | 20 000 | | 20 000 | |
| Венгрия | | 65 000 | | 10 000 | | | |
| Казахстан | | 99 970 | | 99 970 | | | |
| Кыргызстан | | | | | | | |
| Латвия | | | | | | | |
| Литва | | | | | | | |
| Черногория | | | | | | | |
| Польша | | 10 000 | | 10 880 | | | |
| Республика Молдова | | | | | | | |
| Румыния | | 10 000 | | 10 000 | | | |
| Сербия | | 1 000 | | 1 000 | | | |
| Словакия | | 6 425 | | 6 755 | | | |
| Словения | | | | | | | |
| Таджикистан | | | 2 500 | 521 | | | |
| Бывшая югославская Республика Македония | | | | | | | |
| Турция | | 150 000 | | 150 000 | | 150 000 | |
| Туркменистан | | 3 000 | | 3 000 | | | |
| Украина | | | | | | | |
| Узбекистан | | | 1 000 000 | 478 | | 478 | |
| Итого | | 433 997 | | 339 954 | | 241 413 | 70 935 |

| | | | | | | | | |
|--|--------|----------------|-----------|----------------|-----------|--|---------------|---------------|
| Западная Европа и другие государства | | | | | | | | |
| Австрия | | | 100 000 | 135 870 | | | | |
| Андорра | | 13 158 | | 13 097 | | | 13 692 | 13 682 |
| Греция | | | | | | | | |
| Исландия | | 69 169 | | | | | | |
| Израиль | | 20 000 | | 40 000 | | | | |
| Лихтенштейн | 51 322 | 53 956 | 25 000 | 26 455 | 25 000 | | 27 716 | 27 716 |
| Мальта | | | | | | | | |
| Монако | 15 000 | 19 691 | 15 000 | 19 557 | | | | |
| Португалия | | | | | | | | |
| Сан-Марино | | | | | | | | |
| Итого | | 175 974 | | 234 979 | | | 41 408 | 41 398 |
| Латинская Америка и Карибский бассейн | | | | | | | | |
| Антигуа и Барбуда | | 5 000 | | | | | | |
| Аргентина | | | | 5 000 | | | 5 000 | 5 000 |
| Багамские Острова | | 1 000 | | 1 000 | | | | |
| Барбадос | | | | 5 000 | | | | |
| Белиз | | 5 000 | | | | | | |
| Боливия (Многонациональное Государство) | | 987 | | 13 000 | | | | |
| Бразилия | | | | | | | | |
| Чили | | 5 000 | | 5 000 | | | 5 000 | 5 000 |
| Колумбия | | | | 10 000 | | | | |
| Коста-Рика | | 5 831 | 2 894 424 | 5 863 | 1 206 000 | | 2 316 | 2 316 |
| Куба | | 5 000 | | 5 000 | | | | |
| Доминика | | | | | | | | |
| Доминиканская Республика | | 30 000 | | | | | | |
| Эквадор | | 5 000 | | | | | | |
| Сальвадор | | 2 000 | | 3 000 | | | | |
| Гренада | | | | | | | | |
| Гватемала | | 1 993 | | | | | 2 040 | 2 040 |
| Гайана | | 500 | | 502 | | | | |

| | | | | | | | | |
|---------------------------------------|---------|----------------|-----------|----------------|---------|--|---------------|---------------|
| Гаити | | 40 000 | | | | | | |
| Гондурас | 48 000 | 2 495 | | | | | | |
| Ямайка | | | | | | | | |
| Мексика | 913 500 | 66 679 | 920 000 | 70 175 | | | | |
| Никарагуа | | 1 000 | | 1 000 | | | | |
| Панама | | 10 000 | | 10 000 | | | | |
| Парагвай | | 500 | | | | | | |
| Перу | | 8 074 | | 2 000 | | | | |
| Сент-Китс и Невис | | | | | | | | |
| Сент-Люсия | | | | | | | | |
| Сент-Винсент и Гренадины | | | | | | | | |
| Суринам | | 100 | | 100 | | | 100 | |
| Тринидад и Тобаго | | 5 000 | | 5 000 | | | 5 000 | |
| Уругвай | | 25 000 | | 24 982 | | | 25 000 | |
| Венесуэла (Боливарианская Республика) | | | | | | | | |
| Итого | | 226 159 | | 166 622 | | | 44 456 | 14 356 |
| Арабские государства | | | | | | | | |
| Алжир | | | | | | | | |
| Бахрейн | | | | | | | | |
| Джибути | | 1 000 | | | | | 1 000 | 1 000 |
| Египет | 680 000 | 111 512 | 680 000 | 96 880 | 680 000 | | 97 603 | 97 603 |
| Ирак | | 10 000 | | | | | | |
| Иордания | | 50 141 | 35 450 | 50 071 | | | | |
| Кувейт | | 10 000 | | 10 000 | | | 10 000 | 10 000 |
| Ливан | | | | | | | | |
| Марокко | | | 86 100.00 | 10 089 | | | | |
| Государство Палестина | | 4 923 | | 5 000 | | | | |
| Оман | | 10 000 | | 10 000 | | | | |
| Катар | | | | 30 000 | | | | |
| Судан | | | | | | | | |
| Сирийская Арабская Республика | | | | | | | | |

| | | | | | | | | |
|---|--|--------------------|--|--------------------|--|--|--------------------|--------------------|
| Тунис | | 17 857 | | 15 823 | | | | |
| Объединенные Арабские Эмираты | | 10 000 | | 10 000 | | | 10 000 | 10 000 |
| Йемен | | 24 973 | | 24 975 | | | | |
| Итого | | 250 406 | | 262 838 | | | 118 603 | 118 603 |
| Корректировка за предыдущие годы | | | | (591) | | | | |
| Общая сумма взносов, объявленных и внесенных правительствами | | 437 045 757 | | 459 601 604 | | | 466 678 787 | 232 216 103 |
| Частные взносы | | 81 015 | | 87 483 | | | | |
| Всего, частные взносы | | 81 015 | | 87 483 | | | | |
| Всего, правительственные и частные взносы | | 437 126 773 | | 459 689 087 | | | 466 678 787 | 232 216 103 |
| Государственные затраты на местные отделения и прочие затраты | | 372 648 | | 310 123 | | | | |
| Всего, взносы | | 437 499 421 | | 459 999 210 | | | 466 678 787 | 232 216 103 |

Примечание 1. Другими донорами, полностью заблаговременно выполнившими свои многолетние обязательства в 2012 году, являются Ботсвана, Вануату, Гаити, Гвинея, Коморские Острова, Кот-д'Ивуар, Малави, Маршалловы Острова, Микронезия, Нигерия, Республика Молдова, Тонга, Узбекистан и Экваториальная Гвинея.

Примечание 2. Другими донорами, полностью заблаговременно выполнившими свои многолетние обязательства в 2013 году, являются Антигуа и Барбуда, Афганистан, Ботсвана, Вануату, Гаити, Коморские Острова, Малави, Намибия, Нигерия, Республика Молдова, Тонга, Узбекистан и Эстония.

Примечание 3. Другими донорами, полностью заблаговременно выполнившими свои многолетние обязательства в 2014 году, являются Антигуа и Барбуда, Вануату, Гаити, Малави, Намибия, Нигерия и Республика Молдова.

Приложение 2. Доноры, объявившие о многолетних обязательствах по взносам в ЮНФПА в счет регулярных ресурсов на 2012–2014 годы, в разбивке по годам, по состоянию на 1 июня 2014 года

| Географический регион | 2012 год | 2013 год | 2014 год |
|-----------------------------|----------------------------------|----------------------------------|----------------------------------|
| Африка | Бенин | Буркина-Фасо | Буркина-Фасо |
| | Ботсвана | Камерун | Камерун |
| | Коморские Острова | Коморские Острова | Коморские Острова |
| | Экваториальная Гвинея | Кот-д'Ивуар | Кот-д'Ивуар |
| | Гамбия | Гана | Экваториальная Гвинея |
| | Гана | Маврикий | Гана |
| | Гвинея | Нигер | Маврикий |
| | Мадагаскар | Нигерия | Нигер |
| | Малави | Сейшельские Острова | Нигерия |
| | Намибия | Свазиленд | Свазиленд |
| | Нигерия | Того | Того |
| | Руанда | Уганда | Объединенная Республика Танзания |
| | Сенегал | Объединенная Республика Танзания | Зимбабве |
| | Сейшельские Острова | Зимбабве | |
| | Сьерра-Леоне | | |
| | Южная Африка | | |
| | Того | | |
| | Уганда | | |
| | Объединенная Республика Танзания | | |
| Всего | 19 | 14 | 13 |
| Арабские государства | | | |
| | Оман | | |
| Всего | 1 | | |

| | | | |
|---|--|---|---|
| Азиатско-Тихоокеанский регион | Афганистан Острова Кука Мальдивская Республика Маршалловы Острова Палау Папуа-Новая Гвинея Филиппины Вануату Вьетнам | Мальдивская Республика Непал Папуа-Новая Гвинея Филиппины Шри-Ланка | Австралия Мальдивская Республика Непал Папуа-Новая Гвинея Филиппины Шри-Ланка Вьетнам |
| Всего | 9 | 5 | 7 |
| Восточная Европа и Центральная Азия | Армения Грузия Республика Молдова | Грузия Республика Молдова Узбекистан | Грузия Республика Молдова |
| Всего | 3 | 3 | 2 |
| Западная Европа и другие государства | Люксембург Нидерланды Швейцария | Бельгия Лихтенштейн Люксембург Соединенное Королевство | Австралия Бельгия Лихтенштейн Новая Зеландия |
| Всего | 3 | 4 | 4 |
| Латинская Америка и Карибский бассейн | Антигуа и Барбуда Багамские Острова Гаити Суринам Тринидад и Тобаго Уругвай | Гаити Мексика Суринам Тринидад и Тобаго Уругвай | Антигуа и Барбуда Гаити Мексика Суринам Тринидад и Тобаго Уругвай |
| Всего | 6 | 5 | 6 |
| Общее количество доноров, внесших взносы в формате многолетнего финансирования | 41 | 31 | 32 |

Приложение 3. Десять крупнейших основных доноров ЮНФПА по взносам в счет регулярных ресурсов за период 2008–2013 годов (в млн. долл. США)

| Год | Место | | | | | | | | | |
|------|----------------------|----------------------|----------------------|-------------------------------------|--|--|--|---------------------|--------------------|---------------------|
| | 1 | 2 | 3 | 4 | 5 | 6 | 7 | 8 | 9 | 10 |
| 2008 | Нидерланды \$75,7 | Швеция \$60,9 | Дания \$48,0 | Норвегия \$47,6 | Соединенное Королевство Великобритании и Северной Ирландии \$30,7 | Япония \$29,7 | Германия \$26,7 | Финляндия \$24,2 | Испания \$18,1 | Канада \$14,6 |
| 2009 | Нидерланды \$80,9 | Швеция \$59,0 | Норвегия \$48,0 | Соединенные Штаты Америки \$46,1 | Дания \$39,5 | Соединенное Королевство Великобритании и Северной Ирландии \$34,5 | Япония \$30,1 | Финляндия \$27,9 | Германия \$25,3 | Испания \$20,7 |
| 2010 | Нидерланды \$73,6 | Швеция \$60,6 | Норвегия \$54,1 | Соединенные Штаты Америки \$51,4 | Дания \$37,1 | Финляндия \$33,7 | Соединенное Королевство Великобритании и Северной Ирландии \$30,2 | Япония \$25,4 | Испания \$21,4 | Германия \$19,5 |
| 2011 | Швеция \$69,4 | Нидерланды \$59,9 | Норвегия \$55,7 | Финляндия \$40,6 | Дания \$37,5 | Соединенные Штаты Америки \$37,0 | Соединенное Королевство Великобритании и Северной Ирландии \$30,9 | Япония \$25,4 | Германия \$22,0 | Канада \$17,9 |
| 2012 | Швеция \$66,3 | Норвегия \$59,4 | Нидерланды \$49,0 | Дания \$44,0 | Финляндия \$36,0 | Соединенное Королевство Великобритании и Северной Ирландии \$31,8 | Соединенные Штаты Америки \$30,2 | Япония \$24,9 | Германия \$20,7 | Канада \$17,3 |
| 2013 | Норвегия \$70,6 | Швеция \$65,8 | Нидерланды \$52,4 | Финляндия \$46,8 | Дания \$40,4 | Соединенное Королевство Великобритании и Северной Ирландии \$31,5 | Соединенные Штаты Америки \$28,5 | Япония \$24,9 | Германия \$24,0 | Швейцария \$16,1 |

Приложение 4. Поступления по линии совместного финансирования от стран осуществления программ в поддержку их собственных государственных программ (в долл. США)

| | Страны осуществления программ | До 2010 года | 2011 год | 2012 год | 2013 год | Всего |
|----|---|--------------|-----------|-----------|-----------|-------------------|
| 1 | Алжир | 461 214 | 310 455 | | 139 205 | 910 875 |
| 2 | Бахрейн | 60 000 | | | | 60 000 |
| 3 | Белиз | 48 997 | 49 843 | 79 309 | | 178 149 |
| 4 | Боливия (Многонациональное Государство) | 10 000 | | 26 015 | 30 686 | 66 701 |
| 5 | Ботсвана | 717 311 | 81 522 | 78 329 | 74 906 | 952 068 |
| 6 | Бразилия | 5 286 670 | | 308 824 | 680 440 | 6 275 933 |
| 7 | Камерун | 2 609 900 | | 1 413 433 | | 4 023 333 |
| 8 | Центральноафриканская Республика | 89 989 | | | | 89 989 |
| 9 | Чили | 49 198 | | | | 49 198 |
| 10 | Колумбия | 18 025 931 | 5 508 600 | 6 138 491 | 3 538 137 | 33 211 158 |
| 11 | Кот-д'Ивуар | 3 908 587 | | | | 3 908 587 |
| 12 | Доминиканская Республика | 1 026 698 | | | | 1 026 698 |
| 13 | Египет | 2 309 984 | | | | 2 309 984 |
| 14 | Экваториальная Гвинея | 813 570 | | | | 813 570 |
| 15 | Габон | 535 604 | 90 147 | 85 326 | | 711 077 |
| 16 | Грузия | 1 923 940 | 704 023 | 449 441 | 1 461 067 | 4 538 471 |
| 17 | Гватемала | 24 902 280 | 1 161 401 | 1 638 779 | 3 140 415 | 30 842 875 |
| 18 | Ямайка | 652 548 | 95 449 | | | 747 996 |
| 19 | Казахстан | 28 900 | 100 000 | | | 128 900 |
| 20 | Ливан | 4 608 896 | 100 834 | 207 000 | 182 011 | 5 098 741 |
| 21 | Либерия | 30 000 | | | | 30 000 |
| 22 | Мадагаскар | 112 420 | 65 132 | | | 177 552 |
| 23 | Малайзия | 800 000 | | | | 800 000 |
| 24 | Мексика | 13 523 335 | 133 788 | | | 13 657 123 |
| 25 | Монголия | | 22 738 | | | 22 738 |
| 26 | Марокко | 5 377 527 | 568 502 | | | 5 946 030 |
| 27 | Нигерия | 4 444 082 | 1 016 344 | 3 156 882 | 1 668 842 | 10 286 150 |

| | | | | | | |
|--------------|---------------------------------------|--------------------|-------------------|-------------------|-------------------|--------------------|
| 28 | Оман | 473 059 | | | 645 000 | 1 118 059 |
| 29 | Панама | 825 102 | | | | 825 102 |
| 30 | Парагвай | 1 106 257 | | | | 1 106 257 |
| 31 | Перу | 65 136 404 | | | | 65 136 404 |
| 32 | Румыния | 117 130 | | | | 117 130 |
| 33 | Сент-Люсия | 17 981 | | | | 17 981 |
| 34 | Сан-Томе и Принсипи | 136 111 | 67 896 | | | 204 007 |
| 35 | Сьерра-Леоне | 7 344 000 | 2 224 742 | 3 736 275 | | 13 305 017 |
| 36 | Сомали | | | | 500 000 | 500 000 |
| 37 | Южная Африка | 64 612 | | | | 64 612 |
| 38 | Суринам | 316 921 | | | | 316 921 |
| 39 | Сирийская Арабская Республика | 10 111 311 | 1 087 786 | | | 11 199 097 |
| 40 | Тимор-Лешти | 23 000 | | | | 23 000 |
| 41 | Тунис | 354 424 | | | | 354 424 |
| 42 | Теркс и Кайкос | 3 462 | | | | 3 462 |
| 43 | Украина | 482 693 | | | | 482 693 |
| 44 | Уругвай | 3 928 931 | 123 656 | 1 508 671 | 124 000 | 5 685 258 |
| 45 | Венесуэла (Боливарианская Республика) | 2 019 862 | 5 077 175 | 3 225 420 | 258 137 | 10 580 594 |
| 46 | Йемен | 732 357 | | | | 732 357 |
| Всего | | 185,551,201 | 18 590 031 | 22 052 196 | 12 442 845 | 238 636 272 |

Примечание. Данные за 2011–2013 годы представляют поступления от взносов.

**Приложение 5. Средства, полученные ЮНФПА в
2013 году в качестве административного управляющего
совместными программами Организации
Объединенных Наций**

| Донор | Полученные суммы (в долл. США)* |
|--|------------------------------------|
| Норвегия | 32 137 584 |
| Канада | 16 426 879 |
| Соединенное Королевство Великобритании и Северной Ирландии | 13 953 318 |
| Нидерланды | 2 325 000 |
| Швеция | 1 970 564 |
| Италия | 1 963 351 |
| Финляндия | 1 261 872 |
| Структура «ООН-женщины» | 1 033 894 |
| Люксембург | 1 021 711 |
| Исландия | 268 962 |
| Ирландия | 135 870 |
| Всего | 72 499 006 |

* Данные носят предварительный характер.